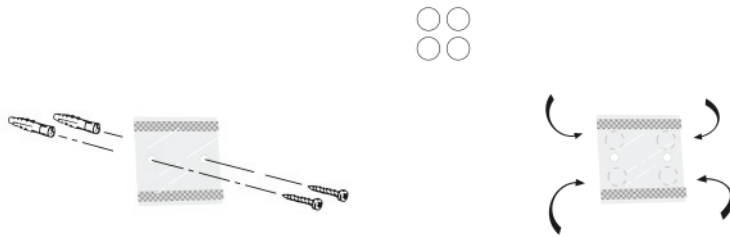


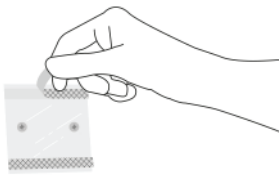
Wandmontage (bohren oder kleben)



anschrauben
mit beiliegendem Montage-
material (Dübel/Schrauben)


ankleben
mit beiliegendem Klebepunkten

Grundplatte



Klebestreifen abziehen

Schild



aufkleben
mit Wasserwaage

Einlage



nach oben aufschieben



Plan einlegen und schließen